

Multitec – Nagynyomású, tagos felépítésű szivattyú PumpDrive-val

Ipar

Víz

Szennyvíz

Energia


Épületgépészet

Bányászat

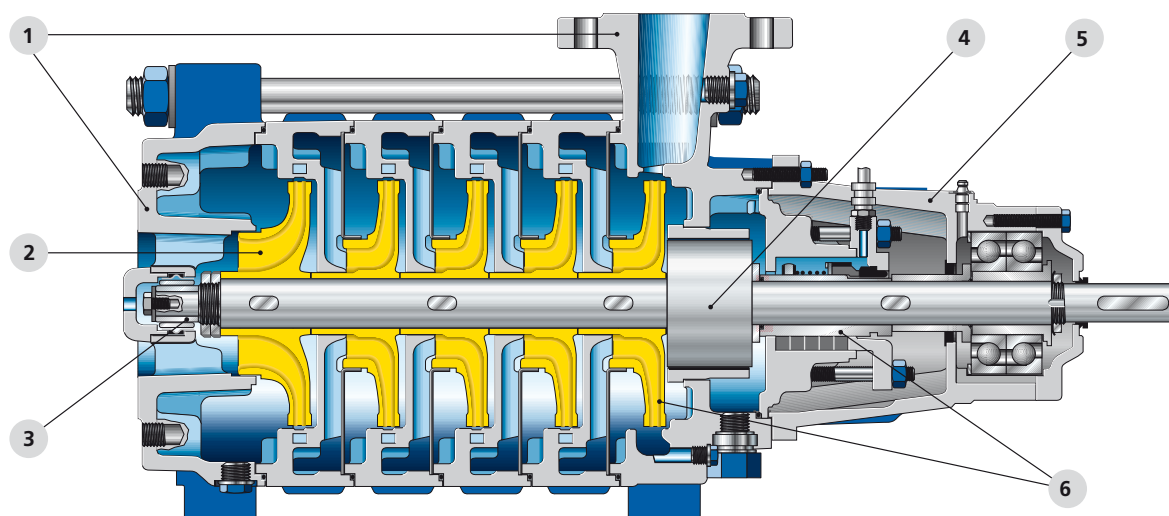
Alkalmazási területek:

- Vízellátás
- Ivóvízellátás (ACS)
- Ipari alkalmazások (ATEX)
- Öntözés
- Erőművek
- Fűtő-, szűrő-, tűzoltó és mosóberendezések, fordított ozmózis, hóagyúk

További információ: www.ksb.com/produkte, www.ksb.hu

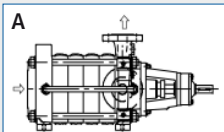


Multitec – Nagynyomású, tagos felépítésű szivattyú PumpDrive-val

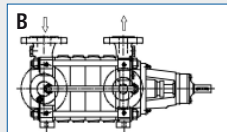


- 1 Flexibilis**
a szívó- és nyomócsonkok optimálisan illeszkednek a berendezéshez
- 2 Alacsony NPSH**
a speciális szívó járókeréknek köszönhetően
- 3 Megbízható**
kopásálló, önbeálló szilíciumkarbid siklócsapágyak
- 4 Hosszú élettartam**
axiális tehermentetés a hosszú élettartamért
- 5 Egyszerűen szervizelhető**
a csapágyazás és a csúszógyűrűs tömítés könnyen leszerelhetőek
- 6 Alacsony üzemi költségek**
axiális beömlésnél csak egy tengelytömítés, hidraulika optimális hatásfokkal
- Sokoldalú**
széles anyagválaszték, többféle kivitel

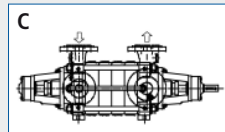
Kivitelek (kivonat)



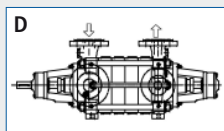
Vízszintes felépítésű szivattyú alapkerettel, axiális beömléssel



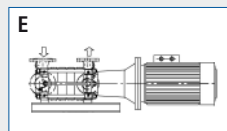
Vízszintes felépítésű szivattyú alapkerettel, radiális beömléssel



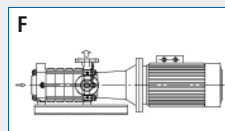
Vízszintes felépítésű szivattyú alapkerettel, radiális elhelyezkedésű csonkkal, hajtás a nyomóoldalon



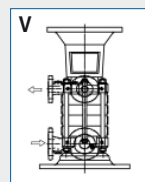
Vízszintes felépítésű szivattyú alapkerettel, radiális elhelyezkedésű csonkkal, hajtás a szívóoldalon



Vízszintes felépítésű blokkzivattyú radiális beömléssel



Vízszintes felépítésű blokkzivattyú axiális beömléssel



Függőleges felépítésű blokkzivattyú

Műszaki adatok

Méreték	DN 32 -150
Térfogatáram max.	850-ig m ³ /h
Emelőmagasság max.	630-ig m (800m)
Közeghőmérséklet	-10-től +200 °C-ig
Szivattyúnyomás max.	63-ig bar (80 bar)

Anyagok

szürkeöntvény, bronz, acélöntvény, ötvözött acélöntvény, duplex

Automatizálható

PumpDrive, PumpExpert, Hyamaster, hyatronic